

BÄDER FÜR JEDEN TAG

**FORUM**



BADHEIZKÖRPER

# B A D H E I Z K Ö R P E

**FORUM Badheizkörper mit waagerechten, geraden oder gebogenen Präzisionsstahlrohren 22 x 1 mm zwischen senkrechten D-Profil-Sammelrohren 40 x 30 x 1,5 mm.**

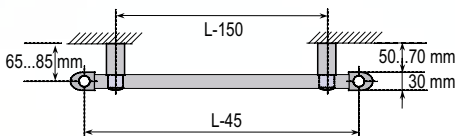


**Fertiglackiert in Standardfarbe RAL 9016 als Pulver-Einbrennlackierung, Beschichtung entsprechend DIN 55900. Montagefertig inklusive Befestigung.**

FORUM Badheizkörper mit zwei Anschlüssen G 1/2" IG **unten in den senkrechten Sammelrohren** für Vorlauf- und Rücklaufanschluss an die Warmwasserheizungsanlage mit integriertem Entlüftungstopfen:

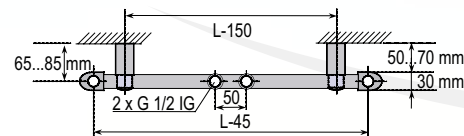
FORUM Badheizkörper **mit Mittenanschluss** 2 x 1/2" IG (Nabenabstand 50 mm), zusätzlich zwei Anschlüsse G 1/2" IG in den senkrechten Sammelrohren mit integriertem Entlüftungstopfen im senkrechten Sammelrohr:

## FORUM S (gerade)



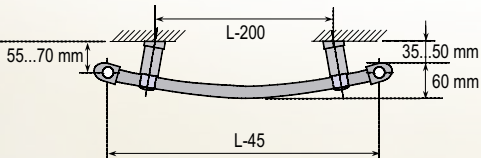
Art.-Nr.	Höhe (mm)	Länge (mm)	Rohr-anzahl	Gewicht (kg)	Watt bei 90/70/20° C	Watt bei 75/65/20° C
FU163100	952	500	17	6,40	567	451
FU163101	952	600	17	7,25	663	527
FU163102	952	750	17	8,10	809	643
FU163103	1312	500	23	8,68	754	600
FU163104	1312	600	23	9,83	882	702
FU163105	1312	750	23	10,98	1131	900
FU163106	1672	500	29	10,98	962	765
FU163107	1672	600	29	12,43	1126	895
FU163108	1672	750	29	13,88	1371	1090
FU163109	1897	500	32	12,24	1073	853
FU163110	1897	600	32	13,84	1254	997
FU163111	1897	750	32	15,44	1530	1216

## FORUM M (gerade mit MA)



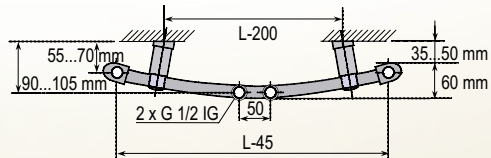
Art.-Nr.	Höhe (mm)	Länge (mm)	Rohr-anzahl	Gewicht (kg)	Watt bei 90/70/20° C	Watt bei 75/65/20° C
FU163150	952	500	17	6,40	567	451
FU163151	952	600	17	7,25	663	527
FU163152	952	750	17	8,10	809	643
FU163153	1312	500	23	8,68	754	600
FU163154	1312	600	23	9,83	882	702
FU163155	1312	750	23	10,98	1131	900
FU163156	1672	500	29	10,98	962	765
FU163157	1672	600	29	12,43	1126	895
FU163158	1672	750	29	13,88	1371	1090
FU163159	1897	500	32	12,24	1073	853
FU163160	1897	600	32	13,84	1254	997
FU163161	1897	750	32	15,44	1530	1216

## FORUM B (gebogen)



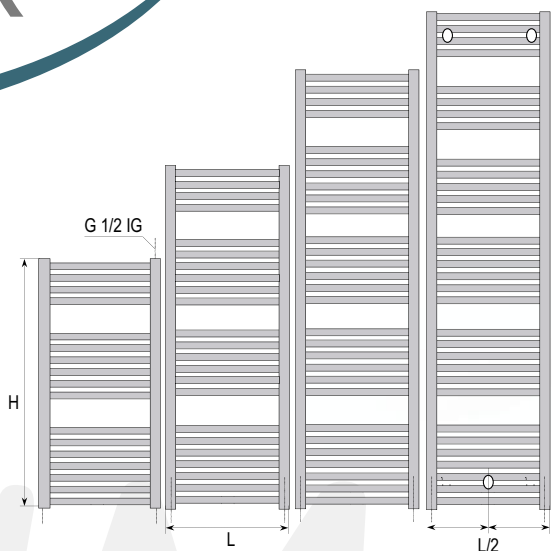
Art.-Nr.	Höhe (mm)	Länge (mm)	Rohr-anzahl	Gewicht (kg)	Watt bei 90/70/20° C	Watt bei 75/65/20° C
FU163180	952	495	17	6,40	567	451
FU163181	952	595	17	7,25	663	527
FU163182	952	745	17	8,10	809	643
FU163183	1312	495	23	8,68	754	600
FU163184	1312	595	23	9,83	882	702
FU163185	1312	745	23	10,98	1131	900
FU163186	1672	495	29	10,98	962	765
FU163187	1672	595	29	12,43	1126	895
FU163188	1672	745	29	13,88	1371	1090
FU163189	1897	495	32	12,24	1073	853
FU163190	1897	595	32	13,84	1254	997
FU163191	1897	745	32	15,44	1530	1216

## FORUM T (gebogen mit MA)

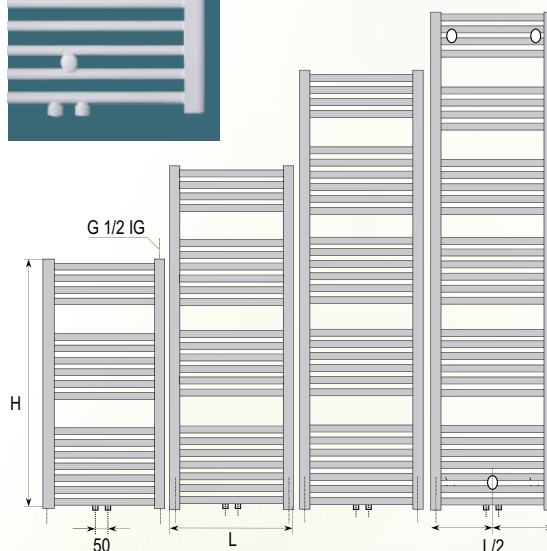



Art.-Nr.	Höhe (mm)	Länge (mm)	Rohr-anzahl	Gewicht (kg)	Watt bei 90/70/20° C	Watt bei 75/65/20° C
FU163200	952	495	17	6,40	567	451
FU163201	952	595	17	7,25	663	527
FU163202	952	745	17	8,10	809	643
FU163203	1312	495	23	8,68	754	600
FU163204	1312	595	23	9,83	882	702
FU163205	1312	745	23	10,98	1131	900
FU163206	1672	495	29	10,98	962	765
FU163207	1672	595	29	12,43	1126	895
FU163208	1672	745	29	13,88	1371	1090
FU163209	1897	495	32	12,24	1073	853
FU163210	1897	595	32	13,84	1254	997
FU163211	1897	745	32	15,44	1530	1216

# R



Die Anschlüsse befinden sich unten in den senkrechten Sammelrohren (FORUM S und B).



Heizkörper mit Mittenanschluss und zusätzlichen Anschlüssen in den senkrechten Sammelrohren (FORUM M und T).

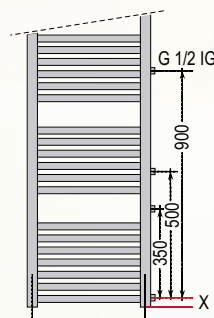
## Ideal für die Renovierung:

Mit dem Badheizkörper FORUM R werden die Renovierungskosten auf ein Minimum reduziert. Denn der Heizkörper hat genau das gleiche Anschlussmaß wie alte Platten- oder Gliederheizkörper.

Vorhandene Anschlüsse nutzen – ohne Umbauarbeiten.



**Einfacher geht's nicht!**



Bitte beachten:

Der Abstand zwischen der Heizkörper-Unterkante und dem unteren Anschluss beträgt:

bei einem Nabenabstand von 900 mm X = 48,5 mm


bei einem Nabenabstand von 350 und 500 mm X = 43,5 mm

Bei Bestellung den gewünschten Nabenabstand angeben!

Auf Anfrage sind andere Anschlussmaße möglich.

FORUM Badheizkörper mit **zwei seitlichen Anschlüssen G 1/2" IG**, gemäß vorhandenen DIN-Radiatoren mit Nabenabständen 350, 500 oder 900 mm für Vorlauf- und Rücklaufanschluss an die Warmwasserheizungsanlage, mit integriertem Entlüftungsstopfen im senkrechten Sammelrohr:

## FORUM R (gerade mit SA)



Art.-Nr.	Höhe (mm)	Länge (mm)	Rohr-anzahl	Gewicht (kg)	Watt bei 90/70/20° C	Watt bei 75/65/20° C
FUI63220	952	500	17	6,40	567	451
FUI63221	952	600	17	7,25	663	527
FUI63222	952	750	17	8,10	809	643
FUI63223	1312	500	23	8,68	754	600
FUI63224	1312	600	23	9,83	882	702
FUI63225	1312	750	23	10,98	1131	900
FUI63226	1672	500	29	10,98	962	765
FUI63227	1672	600	29	12,43	1126	895
FUI63228	1672	750	29	13,88	1371	1090
FUI63229	1897	500	32	12,24	1073	853
FUI63230	1897	600	32	13,84	1254	997
FUI63231	1897	750	32	15,44	1530	1216

# BÄDER FÜR JEDEN TAG

# FORUM



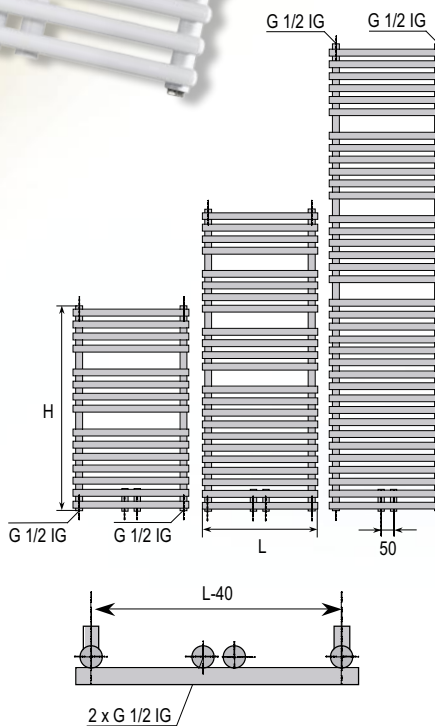

FORUM Badheizkörper mit **aufgesetzten, waagerechten, geraden** Präzisionsstahlrohren 22 x 1,2 mm auf senkrechten Sammelrohren 30 x 1,5 mm. Fertiglackiert in Standardfarbe RAL 9016 als Pulver-Einbrennlackierung. Beschichtung entsprechend DIN 55900. Montagefertig inklusive Befestigung für verdeckte Montage.

Mittenanschluss 2 x G 1/2" IG für Vorlauf- und Rücklaufanschluss (Nabenabstand 50 mm) an die Warmwasserheizungsanlage, zusätzlich vier Anschlüsse G 1/2" in den senkrechten Sammelrohren.

Lieferung inklusive Blind- und Entlüftungsstopfen.

## FORUM C (gerade mit MA)

Art.-Nr.	Höhe (mm)	Länge (mm)	Rohr-anzahl	Gewicht (kg)	Watt bei 90/70/20° C	Watt bei 75/65/20° C
FU163240	714	500	15	6,80	462	370
FU163241	714	600	15	7,80	543	435
FU163242	714	750	15	9,20	661	529
FU163243	1134	500	23	10,40	717	569
FU163244	1134	600	23	11,80	838	665
FU163245	1134	750	23	13,90	1014	805
FU163246	1134	900	23	16,00	1184	940
FU163247	1764	500	36	15,80	1130	894
FU163248	1764	600	36	18,20	1312	1038
FU163249	1764	750	36	21,70	1575	1246
FU163250	1764	900	36	25,20	1829	1447



Alle Heizkörperleistungen gemessen nach DIN EN 442.

Konstruktion entsprechend den Anforderungen der Arbeitssicherheit gemäß den Richtlinien der gesetzlichen Unfallversicherer (GUV).  
5 Jahre Garantie auf Dichtigkeit und Pulverlack.